

Preparación Standard Armario con fregadero con 2 senos 600x500 mm, escurridor derecho y 2 puertas corredizas, 2000 mm

ARTÍCULO # _____

MODELO # _____

NOMBRE # _____

SIS # _____

AIA # _____



133252 (MLA2026DXPN) Armario con fregadero con 2 senos 600x500 mm, escurridor derecho y 2 puertas corredizas, 2000 mm

Descripción

Artículo No. _____

Totalmente en acero inoxidable. Bastidor interno soldado de acero inoxidable. Exclusiva conexión de paneles al bastidor interno. La mesa de trabajo de 50 mm de altura en acero inoxidable AISI 304, 1 mm de grosor, incorpora una capa de amortiguación de sonido y tiene bordes hacia arriba. Respaldo (alt. =100 mm) con borde redondeado de 8 mm. Zona con desagüe para operaciones de secado. Puertas corredizas con amortiguación de sonido. Panel de base en acero inoxidable AISI 304 y estante intermedio de altura regulable. Seno de fregadero de acero inoxidable AISI 304 con tubo de rebosadero y orificio para desagüe. Montaje sobre patas de altura regulable.

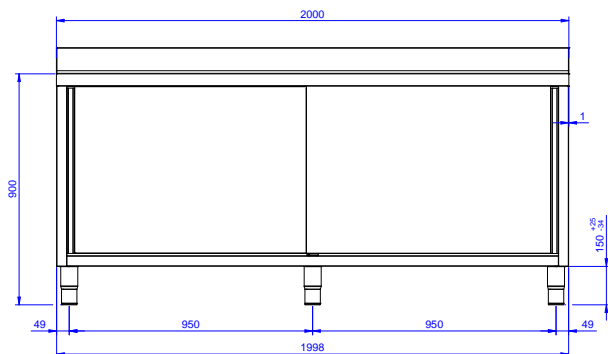
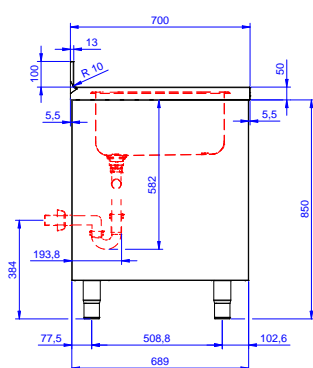
Construcción

- Estructura interna soldada en acero inoxidable garantizando una estabilidad y robustez superior.
- Fácil acceso a todo el largo del interior del armario gracias a las únicas 2 puertas.
- Seno en acero inoxidable AISI 304, suministrado con tubo rebosadero y orificio de descarga.
- Plano de trabajo en acero inoxidable AISI 304 con bordes plegados salvamanos de 50mm, incorpora una capa de un material que disminuye el ruido.
- Paneles de la base y laterales reforzados en acero inoxidable AISI 304.
- Alzatina posterior con radio de 8 mm, altura de 100 mm y espesor de 13 mm, diseñada para situar contra la pared.
- Patas en acero inoxidable AISI 304, alto 200 y diámetro de 54 mm, regulables en altura -50/+30 mm.
- Puertas correderas insonorizadas situadas a ras de la estructura frontal.
- Escurridor disponible para las operaciones de secado.
- Construcción en acero inoxidable de gran resistencia.

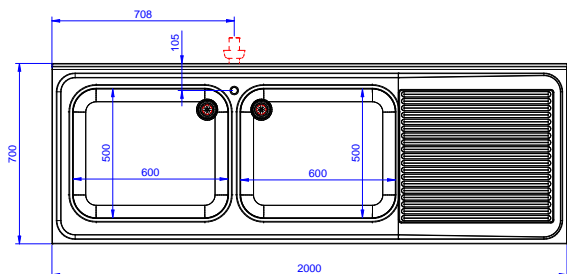
accesorios opcionales

- Falso fondo para seno a la derecha, 600x500 mm PNC 895100 ☐
- Filtro de rebosadero para cuba (alt=180 mm) PNC 895130 ☐
- Filtro de rebosadero para cuba (alt=230 mm) PNC 895131 ☐
- Filtro de rebosadero para cuba (alt=330 mm) PNC 895132 ☐

Aprobación: _____

Alzado

Lateral


D = Desagüe

Planta

Desagüe

Posición de desagüe Derecha

Info

Ancho del armario	1910 mm
Fondo del armario	645 mm
Alto del armario	330 mm
Dimensiones externas, ancho	2000 mm
Dimensiones externas, fondo	700 mm
Dimensiones externas, alto	1000 mm
Dimensiones alzatina, alto	100 mm
Dimensiones alzatina, fondo	13 mm
Dimensiones alzatina, radio	R=8
Número de cubas	2
Dimensiones de las cubas	600x500xH300
Número y tipo de puertas	2 deslizante
Espesor de la superficie de trabajo	50 mm
Peso neto	75 kg